



2024 год

## ИСПОЛЬЗОВАНИЕ ЦИФРОВЫХ ТЕХНОЛОГИЙ ОРГАНИЗАЦИЯМИ В ВИТЕБСКОЙ ОБЛАСТИ

ГОСУДАРСТВЕННОЕ СТАТИСТИЧЕСКОЕ НАБЛЮДЕНИЕ  
6-ИКТ

“АНКЕТА ОБ ИСПОЛЬЗОВАНИИ ЦИФРОВЫХ ТЕХНОЛОГИЙ  
В ОРГАНИЗАЦИИ”



Приняли участие

**766**

организаций

## ИСПОЛЬЗОВАНИЕ ИНФОРМАЦИОННО-КОММУНИКАЦИОННЫХ ТЕХНОЛОГИЙ

(в процентах к общему числу обследованных организаций)

Интернет

**99,6**

Интранет

**29,9**

Экстранет

**13,6**



локальные  
вычислительные  
сети

**80,3**

веб-сайт

**67,5**

облачные сервисы

**43,6**

## ДОСТУП К СЕТИ ИНТЕРНЕТ

(в процентах к общему числу организаций, имевших доступ к сети Интернет)




стационарный  
широкополосный

**98,0**



беспроводной

**70,4**



скорость подключения к сети  
Интернет свыше 30,1 Мбит/с  
использовали

**53,7**

## ИСПОЛЬЗОВАНИЕ СЕТИ ИНТЕРНЕТ

(в процентах к общему числу организаций, использовавших сеть Интернет)

отправка  
и получение  
электронной почты

**99,6**



получение или  
оказание  
информационных  
услуг

**79,8**



представление  
государственной  
статистической  
отчетности, налоговых  
деклараций, таможенных  
и других документов

**99,2**



представление  
сведений об  
организации, ее  
товарах (работах,  
услугах)

**72,3**



осуществление  
банковских  
операций

**98,7**



поиск персонала

**70,4**



получение  
информации  
о деятельности  
государственных  
органов  
(организаций)

**88,6**



дистанционная  
работа

**59,9**



получение сведений  
о необходимых  
товарах (работах,  
услугах) и их  
поставщиках

**84,4**



диалог в режиме  
реального времени  
(чат) и размещение  
объявлений

**56,8**



## ИСПОЛЬЗОВАНИЕ ВЕБ-САЙТА

(в процентах к общему числу организаций, имевших веб-сайт)

публикация каталогов товаров (работ, услуг) или прейскурантов

75,4

публикация вакансий на рабочие места или прием резюме на работу

52,8

осуществление расчетов посредством электронной платежной системы

23,6

## ИСПОЛЬЗОВАНИЕ ОБЛАЧНЫХ СЕРВИСОВ

(в процентах к общему числу организаций, использовавших облачные сервисы)

электронная почта 85,3

доступ к ПО, предоставленному провайдером облачных сервисов 56,3

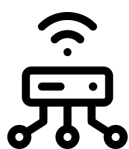
размещение баз данных и хранение файлов 45,2

размещение собственного ПО 14,7



## ИСПОЛЬЗОВАНИЕ ЦИФРОВЫХ ТЕХНОЛОГИЙ

(в процентах к общему числу обследованных организаций)



“интернет вещей” 27,8



радиочастотная идентификация (RFID) 27,4



“большие данные” 16,8



искусственный интеллект 4,8



“цифровой двойник” 0,3

## ЭЛЕКТРОННЫЕ ПРОДАЖИ, ЗАКУПКИ ТОВАРОВ (РАБОТ, УСЛУГ)

(в процентах к общему числу обследованных организаций)



электронные продажи 38,8



электронные закупки 71,0




Актуальная информация размещена:



БАЗА  
СТАТИСТИЧЕСКИХ  
ДАННЫХ



ЦЕЛИ  
УСТОЙЧИВОГО РАЗВИТИЯ В  
БЕЛАРУСИ



РЕГИОНАЛЬНЫЕ ПОКАЗАТЕЛИ  
ЦЕЛЕЙ  
УСТОЙЧИВОГО РАЗВИТИЯ В  
БЕЛАРУСИ

Представляется в порядке информации.

При использовании информации ссылка на Главное статистическое управление Витебской области является обязательной.

© Главное статистическое управление Витебской области